

LifeSmart 多功能动态简易说明书

Typical Graphic Layout | Scale: 1/1

尺寸	66*66mm
纸张	80g书纸
工艺	

正面

LifeSmart 云起

奇点开关模块
快速操作指导书 V1.0

折叠

产品介绍

LifeSmart 奇点开关模块体积小、安装简便，适用于80、86、120等多种规格面板，轻松实现传统开关的智能化升级。

LifeSmart 奇点开关模块支持双向通信及手机控制，用户可以通过手机随时随地控制开关，设定定时任务，并实现与其他智能设备（如动态感应器、门禁感应器等）的联动功能，实现回家开灯、离家熄灯等情景的智能响应。

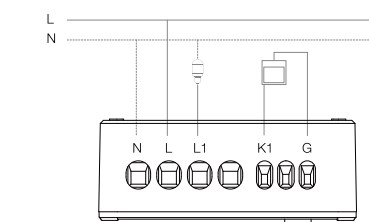
折叠

规格参数

尺寸	42*32*16mm
重量	25g
工作电压	100-240V AC
工作温度	-5~45°C
工作湿度	5-90%
通信协议	CoSS
无线距离	100m（开放场）
功率	0.3W
适用线路	零火线路
最大负载	单路阻性负载300W，单路感性、容性负载150W

折叠

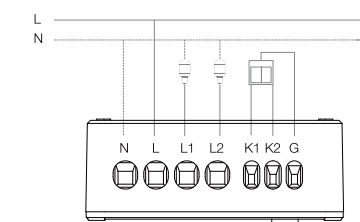
接线说明（一联）



N: 接入的零线
L: 接入的火线
L1: 接出的第一路火线
K1: 接入的第一路开关控制线
G: 接入开关面板的公共线

折叠

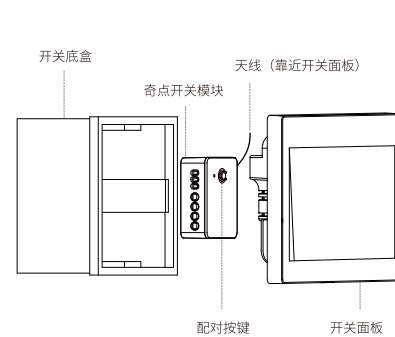
接线说明（二联）



N: 接入的零线
L: 接入的火线
L1: 接出的第一路火线
L2: 接出的第二路火线
K1: 接入的第一路开关控制线
K2: 接入的第二路开关控制线
G: 接入开关面板的公共线

折叠

安装示意



安装步骤

- ① 切断安装开关处的电源，确认电线未通电，拆掉开关面板；
 - ② 按照接线说明将奇点开关模块与负载、开关面板连接，确保接线牢固；
 - ③ （可选）如需测试设备运行状况，可接通电源，按住奇点开关模块上的配对按键5s，待指示灯闪烁进入配对状态，根据LifeSmart App提示进行设备配对，配对完成后可通过手机控制灯光开关；
- 注意：此步骤涉及带电操作，需专业电工进行施工。

反面

安装步骤

- ④ 将奇点开关模块与电线有序地埋进开关底盒，确保开关模块天线摆放贴近开关面板，安放并固定面板；
- ⑤ 接通开关处电源，操作开关面板，测试线路是否连接正常。

注意事项

因本产品涉及到强电操作，请务必在安装前阅读指导说明书，并联系专业电工进行操作。本公司不承担由于未按照安装指导操作造成的任何损失。

本产品需要搭配最大电流不超过10A的过流保护装置，如遇短路或过大电流自动断电。

配对操作

LifeSmart 奇点开关模块需要与智慧中心配对，才能加入到智能控制网络。

- ① 配置好智慧中心后，点击首页“+”，再点击“添加新设备”，选择“奇点开关模块”，进入配对环节；
- ② 按压第一路开关按键**10**次（重复开关动作5轮），听到“嗒嗒”声进入配对状态；
- ③ 根据App提示完成配对操作；
- ④ 如果超时配对不成功，请重复以上步骤，直至配对成功为止；
- ⑤ 奇点开关模块可实现定时开关、智能联动等功能，您可以根据LifeSmart App提示进行操作。

保修说明

感谢您购买 LifeSmart 产品。为了保障您的权益，请仔细阅读以下内容：根据国家三包政策规定，本公司的产品保修期为一年（自购买之日起计算，无法核实购买日期的，以出厂日期为准）。在保修期内，凡属于正常使用情况下产品本身质量问题引起的故障本公司将给予免费保修。

寄送保修前您可以拨打 400-886-1911 与我们的售后人员取得联系。

物品清单

- 奇点开关模块 1
- 快速操作指导书 1

注意

凡有以下情况之一者，不属于免费保修范围。

- 未按照使用说明书要求安装、使用、维护、保管导致的产品故障或损害的；
- 已经超出保修期限的；
- 擅自涂改、撕毁产品条形码；
- 擅自改动本身固有的配置文件或擅自拆机修理；
- 人为导致产品损害，例如输入不合适电压，高温，进水，机械损坏，摔坏，产品严重氧化或生锈等；
- 因不可抗力力如地震、火灾、水灾、电击、等导致的产品故障或损坏；
- 其他非产品本身设计、技术、制造、质量等问题而导致的故障或损坏。

技术支持

- 用户支持邮箱：
support@ilifsmart.com
- 技术支持电话：
400-886-1911
- 技术支持QQ：
4008861911
- 网址：
www.ilifsmart.com



声明

由于产品版本升级或其他原因，本手册内容有可能变更。我们公司保留在没有任何通知或者提示的情况下对本手册的内容进行修改的权利。本手册仅作为使用指导，我们尽全力在本手册中提供准确的信息，但是我们并不确保手册内容完全没有错误，本手册中的所有陈述、信息和建议也不构成任何明示或暗示的担保。

如需要获取最新手册，请登录 www.ilifsmart.com

LifeSmart 为杭州行至云起科技有限公司的商标。对于本手册中出现的其它公司的商标、产品标识及商品名称，由各自权利人拥有。未经本公司书面许可，任何单位和个人不得擅自摘抄、复制本书内容的部分或全部，并不得以任何形式传播。

Copyright © 2019 杭州行至云起科技有限公司及其许可者版权所有，保留一切权利。P/N: 88004610 A0