

# LifeSmart云起

**量子灯 PLUS**

快速操作指导书 V1.0

## 产品介绍

---

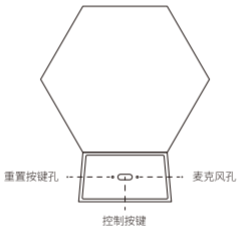
LifeSmart量子灯PLUS是一款支持形态随意拼接、颜色随心变换的智能灯光产品。通过不同的组合，实现百变造型和缤纷色彩。内置拾音模块，可收集环境音乐，转换为色彩律动，赋予音乐无与伦比的感官体验。

量子灯PLUS兼容Apple HomeKit架构，用户可以使用iOS设备上的Siri和“家庭”app控制本设备。

量子灯PLUS是绝佳的个性装饰，给空间带来独特的视觉效果；是亲密的情感桥梁，与家人一起分享创造的乐趣。

## 部件说明

---



### 重置方法

长按重置按键孔，直至发现控制器上有绿色指示灯闪烁，松开按键，设备开始重启。等待约10秒设备重启成功完成重置。

## 产品特点

---

### 无限拼接

模块化设计, 随意拼接, 无限扩展

### 颜色变换

1600万色自由变换, 精选、动态、自定义三种选色方式

### 听音变色

收集环境声音, 转化为灯光变换效果

### 自定义上色

可自定义设定灯块的颜色、亮起区域

### 动态渐变

色彩过渡自然, 光影变幻流畅

## 产品特点

---

### 远程操控

支持手机App远程操控, 例如开关、设置颜色效果

### 语音操控

支持HomePod、小度、天猫精灵等.....

### 编组设置

将若干量子灯统一编组, 统一设定颜色效果

### 护眼模式

特别限定灯光亮度可保护儿童视力

### 附近设备

可查看、操控附近量子灯, 也支持为自己的量子灯设置密码

## 产品参数

---

灯体尺寸	86*74.5*30.5mm
控制器尺寸	46.5*30.5*28mm
USB供电线长	1m
产品颜色	象牙白
材质	ABS/ABS+PC
工作频率	2.4GHz (不适用于5GHz)
单灯最大功耗	小于5W
静态功耗	0.3 W
工作温度	-5~ 45°C
工作电压	DC 5V
工作湿度	5 ~ 90%
控制方式	App/按键/语音控制

## 下载App

---

### 方法 1

通过手机扫描右边的二维码，  
按提示完成App安装。



### 方法 2



Apple 用户

打开手机上的“**App Store**”，搜索“**量子灯**”  
软件，点击下载并安装。



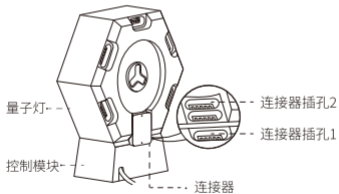
Andriod 用户

可在各大应用市场中搜索“量子灯”  
在浏览器中输入：  
[http://www.ilifsmart.com/getapp\\_qlgp.html](http://www.ilifsmart.com/getapp_qlgp.html)，  
下载App安装包，并安装。

## 安装配置

---

- ① 使用连接器，将量子灯控制模块和灯块固定在一起。

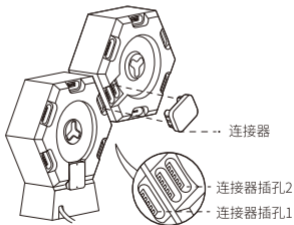




## 安装配置

---

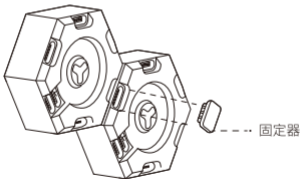
- ② 使用连接器连接量子灯灯块，请注意连接器一侧需安装在灯体背面的双层孔位处，另一侧安装在单层孔位处；



## 安装配置

---

- ③ 使用固定器增加灯块之间的稳定性，请注意固定器两侧均需安装到灯体背面的单层孔位处。固定器仅用于增加稳定性，不传输电量和控制信号。



## 安装配置

---

1. 使用控制模块的USB接口将量子灯接通电源;
2. 打开“量子灯”App，按照提示说明进行设备配对;
3. 在控制模块前方设有一个控制按键，您可按下按键进行颜色效果的切换;
4. 更多功能，请在“量子灯”App中体验;

## 用户须知

---

- 1.** 本产品为兼容于HomeKit架构的配件，推荐使用iOS 11.3或更高版本。要远程控制支持HomeKit的配件，您需要一台设置为家居中枢的HomePod或者装有tvOS11.3或更高版本的Apple TV或者装有iOS 11.3或更高版本的iPad。
- 2.** 本产品与iPhone、iPad或iPod之间的通讯受HomeKit技术保护。
- 3.** 标示有Works with Apple HomeKit标记，意味着本电子配件产品专门为连线至iPod touch、iPhone，或iPad所涉及，并已通过开发商认证，以符合Apple的性能标准。Apple不对此产品的操作或符合安全性及其他监管单位之安规标准负责。
- 4.** Home app不支持灯珠编辑、玩法创建功能，如需操作请前往量子灯 App

## 有害物、环保

部件名称		白色塑料外壳	电路板	标签
有害物 质	镉 (Cd)	○	○	○
	铅 (Pb)	○	○	○
	汞 (Hg)	○	○	○
	铬 (Cr)	○	○	○
	溴 (Br)	○	○	○

本表格依据IEC 62321的检测标准编制。

○ 表示该有害物质在该部件的所有均质材料中含量在限制范围内，  
X 表示该有害物质至少在该部件的某一均质材料中含量超出范围



## 保修说明

---

感谢您购买 LifeSmart 产品。为了保障您的权益，请仔细阅读以下内容：根据国家三包政策规定，本公司的产品保修期为一年（自购买之日起计算，无法核实购买日期的，以出厂日期为准）。在保修期内，凡属于正常使用情况下产品本身质量问题引起的故障本公司将给予免费保修。

寄送保修前您可以拨打 400-886-1911 与我们的售后人员取得联系。

## 技术支持

---

- 用户支持邮箱

support@ilifsmart.com

- 技术支持电话

400-886-1911

- 技术支持微信公众号

iLifeSmart

- 网址

www.ilifsmart.com



制造商：杭州行至云起科技有限公司

地址：杭州市滨江区滨康路352号中控信息大厦A座10楼

## 注意

---

凡有以下情况之一者，不属于免费保修范围。

- 未按照使用说明书要求安装、使用、维护、保管导致的产品故障或损害的；
- 已经超出保修期限的；
- 擅自涂改、撕毁产品条形码；
- 擅自改动本身固有的配置文件或擅自拆机修理；
- 人为导致产品损害，例如输入不合适电压，高温，进水，机械损坏，摔坏，产品严重氧化或生锈等；
- 因不可抗拒力如地震、火灾、水灾、电击、等导致的产品故障或损坏；
- 其他非产品本身设计、技术、制造、质量等问题而导致的故障或损坏。



## 声明

---

由于产品版本升级或其他原因，本手册内容有可能变更。我们公司保留在没有任何通知或者提示的情况下对本手册的内容进行修改的权利。本手册仅作为使用指导，我们尽全力在本手册中提供准确的信息，但是我们并不确保手册内容完全没有错误，本手册中的所有陈述、信息和建议也不构成任何明示或暗示的担保。

如需要获取最新手册，请登录 [www.ilifessmart.com](http://www.ilifessmart.com)

Copyright © 2020 杭州行至云起科技有限公司及其许可者  
版权所有，保留一切权利。P/N: 88.005350 A0